





Методические рекомендации

Данное пособие серии „Детский английский. Первые английские слова“ с мобильным приложением – обучающей интерактивной игрой знакомит детей с лексикой по теме „Птицы“. Помимо обогащения англоязычного словарного запаса детей по изучаемой теме пособие способствует развитию познавательных и творческих способностей, памяти, мелкой моторики и фонематического слуха детей.

Мобильное приложение облегчает изучение иностранного языка и в игровой форме формирует у ребенка умение учиться самостоятельно.

Каждое занятие занимает один разворот книги и рассчитано на 15–20 минут в зависимости от индивидуальных особенностей детей.

Рекомендуем проводить занятия следующим образом:

1. Вместе с ребенком рассмотрите картинку, спросите, кто или что изображено на ней, и назовите птицу по-английски, например: “Duck. This is a duck.” Спросите у ребенка, что „говорит“ эта птица.
2. Прочитайте вслух или послушайте в аудиозаписи предложения к картинке. Еще раз покажите ребенку изображение птицы и назовите ее по-английски.
3.  Произнесите название птицы и попросите ребенка выбрать картинку, на которой она изображена.
4.  Предложите ребенку учиться „писать по-английски“, попросите пальцем обвести буквы так, как показывают стрелки.
5.  Попросите ребенка раскрасить картинку с изображением птицы. Еще раз повторите, как птица называется по-английски и что она „говорит“.
6.  Предложите ребенку поучиться „читать по-английски“. Попросите еще раз внимательно посмотреть на то, как по-английски пишется название птицы и то, что птица „говорит“. На стр. 22–23 попросите ребенка соединить название птицы, ее изображение и то, что птица „говорит“.
7. Для дополнительного самостоятельного закрепления изученных слов воспользуйтесь мобильным приложением – обучающей интерактивной игрой. Для скачивания мобильного приложения сканируйте QR-код на последней странице обложки книги.

OWL



OWL



Hoo-hoo!

This is an owl. It says "Hoo-hoo!"